

INHALTSVERZEICHNIS

TABLE OF CONTENTS

	SEITE
	PAGE
PUR Verklebung - Komplette ohne Netz	
PUR Adhesion - Completely Mesh-Free	3 - 16
Rückseitig Papierverklebt	
Paper-Backed	17 - 19
Rückseitig Netzverklebt	
Mesh-Backed	20 - 23
Legende	
Glossary	24 - 28





VIDREPUR

Unser Partner - Vidrepur!

Seit 1988 ist **VIDREPUR** mit seiner Hauptproduktionsstätte in Castellón einer der weltweit führenden Hersteller von Glasmosaikfliesen. Dank fachkundiger Mitarbeiter und modernster Technik ist VIDREPUR in der Lage, hochwertiges und nachhaltiges **ECO-Glasmosaik** herzustellen. Dieses **ECO-Mosaik** wird durch ein zertifiziertes Recyclingverfahren umwelt- und ressourcenschonend produziert, sodass es zu 100 % aus recycelten Materialien besteht. Der ideale Kompromiss zwischen stilvollem Design und dem Schutz der Umwelt!

Our partner - Vidrepur!

Since 1988, **VIDREPUR**, with its main production facility in Castellón, has been one of the world's leading manufacturers of glass mosaic tiles. Thanks to skilled employees and state-of-the-art technology, VIDREPUR is able to produce high-quality and sustainable **ECO glass mosaics**. This **ECO mosaic** is produced through a certified recycling process, making it environmentally friendly and resource-efficient, consisting of 100% recycled materials. The perfect balance between stylish design and environmental protection!



INTERNATIONAL EPD® SYSTEM



100% RECYCLED GLASS



Rückseitige Ansicht Matte/
Backside view sheet



Rückseitige Ansicht Detail/
Backside view detail


PUR Verklebung - Komplette ohne Netz

Im Gegensatz zum klassischen Poolmosaik ist das Vidrepur Pool-Mosaik nicht papierverklebt. Die Steine werden einzeln rückseitig miteinander punktuell verklebt, sodass auch hier eine vollflächige Haftung an der Poolwand gewährleistet ist (siehe Bilder oben).


PUR Adhesion - Completely Mesh-Free

Unlike traditional pool mosaics, the Vidrepur pool mosaic is not paper-backed. The stones are individually bonded at the back with spot adhesive, ensuring full adhesion to the pool wall (see images above).



VP100PUR
Matte/sheet 316x316mm
Stein/stone 25x25x4mm




VP110PUR
Matte/sheet 316x316mm
Stein/stone 25x25x4mm




VP501PUR
Matte/sheet 316x316mm
Stein/stone 25x25x4mm




VP503PUR
Matte/sheet 316x316mm
Stein/stone 25x25x4mm




VP508PUR
Matte/sheet 316x316mm
Stein/stone 25x25x4mm




VP1158PUR
Matte/sheet 316x316mm
Stein/stone 25x25x4mm



VP25801PUR
Matte/sheet 316x316mm
Stein/stone 25x25x4mm




VP25808PUR
Matte/sheet 316x316mm
Stein/stone 25x25x4mm




VP25820PUR
Matte/sheet 316x316mm
Stein/stone 25x25x4mm



VP100PAT
Matte/sheet 316x316mm
Stein/stone 25x25x4mm / R11C




VP110PAT
Matte/sheet 316x316mm
Stein/stone 25x25x4mm / R11C




VP501PAT
Matte/sheet 316x316mm
Stein/stone 25x25x4mm / R11C



VP503PAT
Matte/sheet 316x316mm
Stein/stone 25x25x4mm / R11C




VP508PAT
Matte/sheet 316x316mm
Stein/stone 25x25x4mm / R11C




VP1158PAT
Matte/sheet 316x316mm
Stein/stone 25x25x4mm / R11C










VP25102PUR
Matte/sheet 316x316mm
Stein/stone 25x25x4mm



VP25108PUR
Matte/sheet 316x316mm
Stein/stone 25x25x4mm




VP25602PUR
Matte/sheet 316x316mm
Stein/stone 25x25x4mm




VP25803PUR
Matte/sheet 316x316mm
Stein/stone 25x25x4mm




VP25831PUR
Matte/sheet 316x316mm
Stein/stone 25x25x4mm



VP25832PUR
Matte/sheet 316x316mm
Stein/stone 25x25x4mm




VP25900PUR
Matte/sheet 316x316mm
Stein/stone 25x25x4mm



VP25916PUR
Matte/sheet 316x316mm
Stein/stone 25x25x4mm



Serie/Series Glitter




VP78250PUR

Matte/sheet 316x316mm
Stein/stone 25x25x4mm




VP78251PUR

Matte/sheet 316x316mm
Stein/stone 25x25x4mm



VP78252PUR

Matte/sheet 316x316mm
Stein/stone 25x25x4mm




VP78253PUR

Matte/sheet 316x316mm
Stein/stone 25x25x4mm



VP78254PUR

Matte/sheet 316x316mm
Stein/stone 25x25x4mm




VP78256PUR

Matte/sheet 316x316mm
Stein/stone 25x25x4mm




VP55251PUR

Matte/sheet 316x316mm
Stein/stone 25x25x4mm




VP55252PUR

Matte/sheet 316x316mm
Stein/stone 25x25x4mm




VP55253PUR

Matte/sheet 316x316mm
Stein/stone 25x25x4mm




VP55254PUR

Matte/sheet 316x316mm
Stein/stone 25x25x4mm



VP55255PUR


Matte/sheet 316x316mm
Stein/stone 25x25x4mm




VP55256PUR

Matte/sheet 316x316mm
Stein/stone 25x25x4mm



VP55381PUR
Matte/sheet 316x316mm
Stein/stone 38x38x4mm




VP55382PUR
Matte/sheet 316x316mm
Stein/stone 38x38x4mm




VP55383PUR
Matte/sheet 316x316mm
Stein/stone 38x38x4mm



VP55384PUR
Matte/sheet 316x316mm
Stein/stone 38x38x4mm



VP55385PUR
Matte/sheet 316x316mm
Stein/stone 38x38x4mm



VP55386PUR
Matte/sheet 316x316mm
Stein/stone 38x38x4mm



Serie/Series Nature




VP56251PUR

Matte/sheet 316x316mm
Stein/stone 25x25x4mm





VP56253PUR

Matte/sheet 316x316mm
Stein/stone 25x25x4mm



VP56254PUR

Matte/sheet 316x316mm
Stein/stone 25x25x4mm



VP56255PUR

Matte/sheet 316x316mm
Stein/stone 25x25x4mm



VP56256PUR

Matte/sheet 316x316mm
Stein/stone 25x25x4mm



VP56258PUR

Matte/sheet 316x316mm
Stein/stone 25x25x4mm



VP56381PUR

Matte/sheet 316x316mm
Stein/stone 38x38x4mm



VP56383PUR

Matte/sheet 316x316mm
Stein/stone 38x38x4mm



VP56384PUR

Matte/sheet 316x316mm
Stein/stone 38x38x4mm



VP56385PUR

Matte/sheet 316x316mm
Stein/stone 38x38x4mm



VP56386PUR

Matte/sheet 316x316mm
Stein/stone 38x38x4mm



VP56388PUR

Matte/sheet 316x316mm
Stein/stone 38x38x4mm

Serie/Series Oasis




VP71250PUR

Matte/sheet 316x316mm
Stein/stone 25x25x4mm



VP71252PUR

Matte/sheet 316x316mm
Stein/stone 25x25x4mm




VP71253PUR

Matte/sheet 316x316mm
Stein/stone 25x25x4mm



VP71254PUR

Matte/sheet 316x316mm
Stein/stone 25x25x4mm



VP71380PUR
Matte/sheet 316x316mm
Stein/stone 38x38x4mm




VP71382PUR
Matte/sheet 316x316mm
Stein/stone 38x38x4mm



VP71383PUR
Matte/sheet 316x316mm
Stein/stone 38x38x4mm



VP71384PUR
Matte/sheet 316x316mm
Stein/stone 38x38x4mm



Bemusterung/Sampling

Roll-Up Display/
Roll-Up Display
ca. 1x2meter




Vorderseite/
Front side



Rückseite/
Back side

Mustermappe /Folder
„ZMM Colors“




Mustermappe /Folder
„ZMM Nature“



Mustermappe /Folder
„ZMM Pool“





Sommerzeit ist Pool Zeit!


Die **HUH** Mosaik Poolserie (papierverklebt) besteht aus zeitlos eleganten Farbmischungen für Pools. Im Gegensatz zu netzverklebten Mosaiken verfügt diese Variante über eine vorderseitige Papierverklebung, sodass das Material und die einzelnen Steine noch besser und fester im Fliesenkleber haften.

Summer Time is pool time!

The **HUH** Mosaic Pool Series (paper-backed) features timelessly elegant color blends for pools. Unlike mesh-backed mosaics, this version has a paper backing on the front, allowing the material and individual stones to adhere even better and more securely to the tile adhesive.



**Vorderseitige Ansicht
Papierverklebung/
Frontside View
Paper mounting**



**Rückseitige Ansicht
Papierverklebung/
Backside View
Paper mounting**

Warum Papierverklebt?

Der Verzicht auf das rückseitige Mosaiknetz sorgt dafür, dass die einzelnen Mosaiksteine noch besser am Fliesenkleber haften.

Why paper-backed?


Eliminating the mesh on the back of the mosaic allows the individual mosaic pieces to adhere even better to the tile adhesive.

Verlegehinweis Papierverklebung/Installation guide for paper mounting



Papierverklebt? Kaum Mehraufwand!

Traditionell wurde Mosaik immer vorderseitig papierverklebt. Tragen Sie wie gewohnt den Fliesenkleber auf die gewünschte Fläche auf und drücken Sie die Mosaikmatte gleichmäßig und fest an. Feuchten Sie anschließend das Papier mit einem Schwamm von außen an und ziehen Sie es ab – fertig!




Paper-backed? No Extra Effort!





Traditionally, mosaics were always paper-backed on the front. Simply apply the tile adhesive to the desired surface and press the mosaic mat evenly and firmly into place. Then, dampen the paper with a sponge from the outside and peel it off – done!

Serie/Series Pool

GM A 11P
Matte/sheet 327x305mm
Stein/stone 20x20x4mm






GM A 31P
Matte/sheet 327x305mm
Stein/stone 20x20x4mm



GM A 37P
Matte/sheet 327x305mm
Stein/stone 20x20x4mm

GM A 38P
Matte/sheet 327x305mm
Stein/stone 20x20x4mm




GM A 321P
Matte/sheet 327x305mm
Stein/stone 20x20x4mm



GM A 323P
Matte/sheet 327x305mm
Stein/stone 20x20x4mm

GM A 327P
Matte/sheet 327x305mm
Stein/stone 20x20x4mm

GM A 331P
Matte/sheet 327x305mm
Stein/stone 20x20x4mm





GM A 335P
Matte/sheet 327x305mm
Stein/stone 20x20x4mm


GM A 339P
Matte/sheet 327x305mm
Stein/stone 20x20x4mm

GM BO 16P
Matte/sheet 217x217mm
Stein/stone 20x20x4mm


GM K37P - 1600x1100mm
Matte/sheet 305x305mm
Stein/stone 20x20x4mm





GM A 33P
Matte/sheet 327x305mm
Stein/stone 20x20x4mm



GM A 35P
Matte/sheet 327x305mm
Stein/stone 20x20x4mm




GM A 39P
Matte/sheet 327x305mm
Stein/stone 20x20x4mm



Rückseitig netzverklebte Mosaik

Zusätzlich können rückseitig netzverklebte keramische und Glas-Mosaik im Dauernassbereich (z. B. im Pool) verwendet werden, sofern der Hersteller diese Anwendung freigegeben hat und ein geeigneter Systemaufbau mit passender Bauchemie erfolgt. Die entsprechenden Mosaik sind im Katalog mit dem Piktogramm „Dauernassbereich“ gekennzeichnet. Es empfiehlt sich, rein epoxidharzbasiertes Material zu verwenden, um eine vollflächige Verklebung und Verfugung sicherzustellen und dem Material optimalen Schutz zu bieten.

Die Verwendung dieser Mosaik ist in einigen europäischen Ländern gestattet. In Deutschland müssen jedoch die Richtlinien des „ZDB Merkblatts Schwimmbadbau“ beachtet werden, und der Einbau von netzverklebten Mosaiken erfolgt ohne Gewähr.




Mesh-backed Mosaics


Additionally, mesh-backed ceramic and glass mosaics can be used in permanently wet areas (e.g., pools), provided that the manufacturer has approved this application and a suitable system structure with the appropriate construction chemistry is used. The relevant mosaics are marked with the „Permanently Wet Area“ icon in the catalog. It is recommended to use fully epoxy-based materials to ensure complete adhesion and grouting, providing the material with maximum protection. The use of these mosaics is permitted in some European countries. However, in Germany, it is important to follow the guidelines of the „ZDB Pool Construction Manual,“ and the installation of mesh-backed mosaics is done without warranty.





CM S100
Matte/sheet 304x304mm
Stein/stone 23,5x23,5x4mm




CM S363
Matte/sheet 304x304mm
Stein/stone 23,5x23,5x4mm



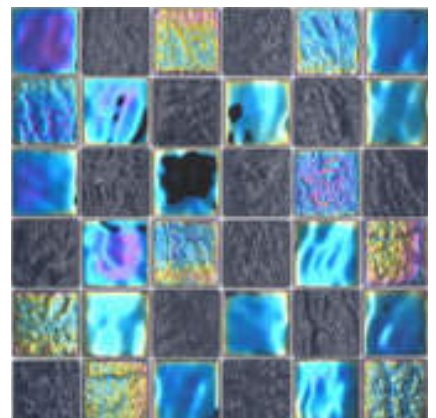
CM S265
Matte/sheet 304x304mm
Stein/stone 23,5x23,5x4mm



CM S200
Matte/sheet 298x298mm
Stein/stone 48x48x4mm



CM S463
Matte/sheet 298x298mm
Stein/stone 48x48x4mm



CM S365
Matte/sheet 298x298mm
Stein/stone 48x48x4mm

Serie/Series Resort


SD 601N

Matte/sheet 304x304mm
Stein/stone 58x58x5,2mm



SD 621N

Matte/sheet 304x304mm
Stein/stone 58x58x5,2mm









SD 641N

Matte/sheet 304x304mm
Stein/stone 58x58x5,2mm

SD 651N

Matte/sheet 304x304mm
Stein/stone 58x58x5,2mm



BM 200
Matte/sheet 326x300mm
Stein/stone 25x25x5,2mm

BM 300
Matte/sheet 326x300mm
Stein/stone 25x25x5,2mm



Um unsere Produkte bestmöglich zu präsentieren, erstellen wir für Sie eine große Auswahl an Produkt- und Stimmungsbildern sowie Produkt- und Verlegevideos. Darüber hinaus stellen wir schriftliche Verlegeanleitungen zur Verfügung, die den Produkten beigelegt sind und online unter www.mosaikinfo.de abgerufen werden können.

Ergänzend nutzen wir moderne Visualisierungsmöglichkeiten, um die Montage mit entsprechenden Installationsvideos zu unterstützen. Dieses Videomaterial ist sowohl für herkömmliche Mosaik als auch für die verschiedenen Marken aus dem DIY-Segment verfügbar. Selbstverständlich sind wir auch auf allen gängigen Social-Media-Plattformen mit unseren eigenen Kanälen vertreten. Dort finden Sie regelmäßige Videouploads zu Neuheiten, Updates und einen Blick hinter die Kulissen.

Folgen Sie uns auf [YouTube](#), [Pinterest](#), [Instagram](#) und [Facebook](#), um immer auf dem neuesten Stand zu bleiben und keine Informationen zu verpassen.

Bei Wünschen oder Fragen kontaktieren Sie uns gerne unter marketing@welscheit.de.

HUH Mosaik - immer eine gute Wahl!

To present our products in the best possible way, we create a wide range of product and mood images as well as product and installation videos. In addition, we provide written installation instructions, which are included with the products and can also be accessed online at www.mosaikinfo.de.

We also make use of modern visualization tools to support the installation process with corresponding instructional videos. This video material is available for standard mosaics as well as for the various brands in the DIY segment.

Of course, we are also present on all major social media platforms with our own channels. There, you can find regular video uploads showcasing new products, updates, and behind-the-scenes insights. Follow us on [YouTube](#), [Pinterest](#), [Instagram](#), and [Facebook](#) to stay up-to-date and never miss important information.

For requests or questions, feel free to contact us at marketing@welscheit.de.

HUH Mosaic - always a good choice!





HuH Mosaiksortiment bestehend aus 1500 lagerhaltenden Mosaiken aus aller Welt.

HuH mosaic assortment containing 1500 stored mosaics from all over the world.



Selbstklebendes Mosaik

Self-adhesive mosaic



Selbstklebendes Vinyl Mosaik

Self-adhesive vinyl mosaic



Selbstklebendes Mosaik aus Naturstein

Self-adhesive mosaic made from natural stone



Selbstklebendes Mosaik aus Echtholz & selbstklebende Wandverblender aus FSC zertifizierter kanadischer Kiefer

Self-adhesive mosaic made from wood and FSC certified self adhesive wall panels made from canadian pine



Selbstklebendes Mosaik

Self-adhesive mosaic

MOSAIKINFO

Verlegeanleitungen, Videos und Hinweise

Installation guides, videos and hints

www.mosaikinfo.de

HAFTUNGSAUSSCHLUSS / DISCLAIMER

Unsere Mosaikbilder sind reine Produktfotos und können je nach persönlichem Empfinden, Charge, Optik, Monitorfarbeneinstellungen oder Druckverfahren vom Original abweichen. Aus diesem Grund empfehlen wir, die Mosaikmatten vorab persönlich in Augenschein zu nehmen und chargengleich zu bestellen.

Beim Verlegen der Mosaikmatten sollten diese aus verschiedenen Kartons entnommen werden, um ein einheitliches Farbbild zu gewährleisten. Bereits verlegte Ware ist grundsätzlich vom Umtausch ausgeschlossen, unabhängig davon, ob sie beschädigt ist, aus unterschiedlichen Chargen stammt oder es sich um ein falsches Produkt handelt.

Es liegt in Ihrer Verantwortung, größere Schäden im Vorfeld zu vermeiden und vor der Verlegung sicherzustellen, dass sämtliche Parameter – wie Optik und Qualität – Ihren Anforderungen entsprechen.

Alle Angaben erfolgen ohne Gewähr. Irrtümer und Änderungen bleiben vorbehalten. Unseren Haftungsausschluss sowie die AGB finden Sie unter www.welscheit.de.

Thomas Pusch, Marketing

Our mosaic images are product photos and may differ from the original depending on personal perception, batch, appearance, monitor color settings, or printing process. Therefore, we recommend inspecting the mosaic sheets in person beforehand and ensuring that you order them from the same batch.

When installing the mosaic sheets, always take them from different boxes to achieve a consistent color appearance. Installed products are generally excluded from exchange, regardless of whether they are defective, come from different batches, or are the wrong product.

It is your responsibility to prevent major damage in advance and to ensure that all parameters – such as appearance and quality – meet your expectations before installation.

All information is provided without guarantee. Errors and changes are reserved.

You can find our disclaimer and terms and conditions at www.welscheit.de.

Thomas Pusch, Marketing

LEGENDE / GLOSSARY

Nachfolgend finden Sie eine Übersicht der verwendeten Piktogramme:

Below, you will find an overview of the symbols used:



Bodeneignung 1 / Abrieb 1

PEI 1



Bodeneignung 2 / Abrieb 2

PEI 2



Bodeneignung 3 / Abrieb 3

PEI 3



Bodeneignung 4 / Abrieb 4

PEI 4



Rutschhemmend

Anti Slip



Frostbeständig

Frost resistance




Spritzwasser

Splash water areas




Nassbereich

Wet areas



Dauernassbereich

Permanently wet areas



4 und 8 mm Stärke erhältlich

4 and 8 mm strength available

Für weitere technische Details, besuchen Sie uns unter www.welscheit.de. Verlegeanleitungen und Reinigungshinweise finden Sie unter www.mosaikinfo.de

For additional technical data, visit us on www.welscheit.de. Installation instructions and cleaning advices can be found on www.mosaikinfo.de

Grundsätzlich sind alle unsere Mosaik für Wände sowie den Innen- und Trockenbereich geeignet. Weitere Eigenschaften und Verwendungsmöglichkeiten entnehmen Sie bitte den jeweils abgebildeten Piktogrammen. Diese gelten jedoch nur bei fachgerechter Verlegung und der Verwendung von für den Einsatzzweck geeignetem Material (www.mosaikinfo.de).

**Frostbeständig:**

So gekennzeichnete Mosaik sind frostbeständig und für außen geeignet.

**Spritzwasserbereich:**

Alle Bereiche in denen Wasser, gelegentlich und in kleinstmengen an die Mosaik gesprenkelt werden könnte. Beispielsweise Küchenspiegel oder Waschbecken.

**Nassbereich:**

Alle Bereiche in denen Wasser, temporär an das Mosaik gelangen könnte. Beispielsweise komplett verlegte Duschwände.

**Dauernassbereich:**

Alle Bereiche, die permanent Wasser ausgesetzt sind: Beispielsweise Duschköden oder Pools. Keramische netzverklebte Mosaik sind nur bei korrekter Anwendung (z.B. Epoxy Vollverklebung) auch im Pool einsetzbar.

Zusätzlich sind unsere Mosaik Einzelblattverpackt mit einer Verlegeanweisung und einem Daten-EAN-Etikett versehen.



www.welscheit.de



www.mosaikinfo.de



Sofern ein Mosaik für den Boden geeignet ist, wird dies durch ein entsprechendes, unten aufgeführtes Piktogramm gekennzeichnet. Bei keramischen Mosaiken wird die Bodeneignung als Abrieb bezeichnet.

**Bodeneignung/Abrieb 1:**

Das Mosaik ist für gering beanspruchte Böden ausgelegt, die ausschließlich barfuß betreten werden. Beispiele hierfür sind private Badezimmer.

**Bodeneignung/Abrieb 2:**

Das Mosaik ist für Bereiche vorgesehen, die überwiegend mit Hausschuhen betreten werden. Typische Beispiele hierfür sind private Wohnräume.

**Bodeneignung/Abrieb 3:**

Das Mosaik ist für eine normale Beanspruchung ausgelegt und kann mit herkömmlichem Schuhwerk betreten werden. Beispiele hierfür sind der Flur oder das Wohnzimmer.

**Bodeneignung/Abrieb 4:**

Das Mosaik ist für stark beanspruchte und hochfrequentierte Wohn- und Geschäftsbereiche geeignet.

**Rutschfestigkeit/Trittfestigkeit:**

Mosaik mit diesem Piktogramm sind gemäß der angegebenen Bewertungsgruppe, z. B. R9 oder R10, und/oder mit den Buchstaben A, B, C gekennzeichnet.

All mosaics can be used for the wall, indoor and in dry areas. Further attributes and application possibilities can be seen on the associated pictograms. They are only valid professional installation and using recommended materials for the intended use (www.mosaikinfo.de).



Frost resistance:

Mosaics with this pictogram are frost resistant and for outdoor areas.



Splash water area:

All mosaic areas, which are sometimes exposed by very small amounts of water. For example the backsplash in the kitchen or behind the sink.



Wet areas:

All mosaic areas which are temporary exposed by a higher amount of water. For example tiled shower walls.



Permanent wet area:

All areas, which are heavily exposed and also submerged in water. For example shower floors or pools.

Ceramic mesh mounted mosaics can only be installed in pools when installed correctly (e.g. all areas with Epoxy glue).

Added to this, our mosaics are single sheet packed, have an installation guide and a Data-EAN-Label.



www.welscheit.de



www.mosaikinfo.de



When a mosaic can be used on the floor it is marked with one of the abrasion symbols below. Floor suitability is called PEI for porcelain mosaics.



PEI 1:

Is intended for low stressed floors, primarily stepped on bare feet. Like the master's bathroom.



PEI 2:

Is intended for low stressed floors, primarily stepped by slippers. Like private living rooms.



PEI 3:

Is for normal stressed floors which can be also stepped by normal shoes. Like the floor or the living room.



PEI 4:

Is for heavily used and highly frequented living or business rooms.



Surefootness:

Mosaics with the surefootness symbol marked with R9 or R10 and/or with the letters A,B,C.